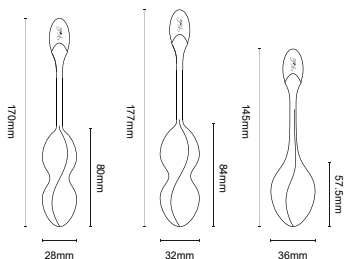


*Viotec*  
Product Manual

Viotec Health Care Design Inc  
[www.viotec.cc](http://www.viotec.cc)  
[Info@viotec.cc](mailto:Info@viotec.cc)

MADE IN CHINA

Product Name: IVE



#### Specification

1. Material: Green Material nylon +50%GF and Silicone
2. Dimension:
  - \* single ball:  
 $\Phi 36 \times 145\text{mm}$ , weight: 53g
  - \* big double balls:  
 $\Phi 32 \times 177\text{mm}$ , weight: 76g
  - \* small double balls:  
 $\Phi 28 \times 170\text{mm}$ , weight: 88g
3. Color: Red, Pink
4. Net Product weight: 53g / 76g / 88g
5. Waterproof Grade: IPX7 Splashproof

#### How to use

1. Koro ball training is divided into three stages. It is composed of three balls with different weights and sizes. During use by stage, you should start with the easier one and then the more difficult one. In the training, you should use the single ball (weight: 53g) at the early stage, the big double balls (weight: 76g) at the medium stage and the small double balls (weight: 88g) at the later stage.

2. Before use, apply some water-soluble lubricant or other body lubricants on the product.

3. Push one end of the ball slowly into your vagina, and the outermost end of the ball should be at least 2cm away from the vaginal orifice.

4. Start training, stand and put your feet together, relax yourself so that the koro ball tends to slide under the action of gravity, contract the pelvic floor muscle to tighten the ball, control the force well and keep the ball in the vagina to prevent it from falling off. You can practice to repeatedly by combining the Kegel exercise to make your

vagina tight and elastic.

5. Apply the cleanser, rinse it with water, wipe its surface dry and store it.

#### Note

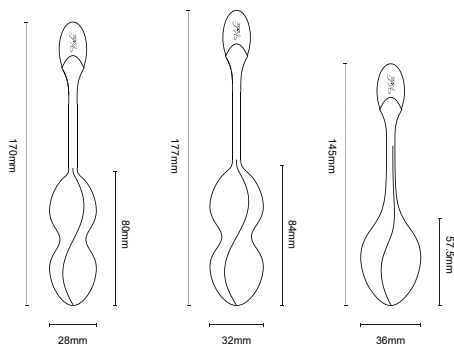
1. Clean and disinfect the product before and after the use. Rinse thoroughly with special antibacterial disinfectant or clean water, and dry with soft cloth or towels.
2. Do not use massage oil, hand cream, silicone-based lubricants. Only water-based lubricants are recommended. Do not use gasoline or acetone to wipe the product to avoid damage to the surface of the product.
3. Please keep the product in a clean and cool place away from direct sunlight, high-temperature and humid environments. Keep it out of the reach of the children.

Sehr geehrte Kunden,  
Vielen Dank, dass Sie sich für VIOTEC-Produkte entschieden haben.

Das VIOTEC-Team hat ein grenzübergreifendes Designkonzept innovativ auf seine Marken angewandt und damit die jahrzehntelange F & E-Denkweise von Erwachsenenprodukten durchbrochen. Mit einem starken Lieferkettensystem, und F & E und Fertigungsstärke versuchte VIOTEC zum ersten Mal, Ergonomie, Benutzererfahrung, wissenschaftliche und technologische Elemente, Anpassung an Kundenwünsche usw. in das Produktdesign zu integrieren, was in der neuen Ära eine mutige Innovation darstellt. Wir werden uns an dieses Konzept halten und Kunstwerke ausarbeiten, die mit der Seele und dem Fleisch in Resonanz stehen.

Wir freuen uns auf Ihren Beitritt und lassen Sie uns gemeinsam mehr Spaß entdecken!

## Produktbezeichnung: IVE



### Spezifikationen

1. Stoff: Sicheres, ungiftiges und umweltfreundliches Nylon + 50% GF und Silikon
2. Größe:
  - \* Größe des Einzelballs:  
 Ø36 X 145mm, Gewicht: 53g
  - \* Größe des großen Doppelballs:  
 Ø32 X 177mm, Gewicht: 76g
  - \* Größe des kleinen Doppelballs:  
 Ø28 X 170mm, Gewicht: 88g

3. Farbe: Rot, Rosa
4. Nettogewicht: 53g / 76g / 88g
5. Wasserdichtigkeit: IPX7 Spritzwasser

### Gebrauchsanweisungen

1. Die Kontraktionsübung mit dem Koro-Ball ist in drei Phasen, die aus drei Arten von Kugeln mit unterschiedlichen Gewichten und Größen bestehen, unterteilt. Prinzipiell benutzen Sie die Bälle von leicht bis schwer in unterschiedlich Phasen. Im Frühphase benutzen Sie den Einzelball (Gewicht 53g), in der mittleren Phase den großen Doppelball (Gewicht 76g) und in der späteren Phase den kleinen Doppelball (Gewicht 88g).
2. Tragen Sie vorm Gebrauch etwas wasserlösliche Schmierflüssigkeit oder ein anderes Körperschmiermittel auf dem Produkt auf.
3. Schieben Sie langsam ein Ende des Koro-Balls in den Körper, aber das äußerste Ende des Balls einen Abstand von mindestens 2cm von der Vaginalöffnung hat.
4. Am Anfang der Übung stehen Sie mit den Füßen dicht beieinander und entspannen Sie sich, womit es beim Koro-Ball unter der Einwirkung der Schwerkraft eine Falltendenz entsteht. Anschließend bilden Sie die Beckenbodenmuskeln zurück und spannen Sie den Koro-Ball. Dazwischen achten Sie auf die Kraft und halten Sie den Ball in der Vagina, um ein Herunterfallen zu vermeiden. Sie können mit der Kegelübung zu wiederholten Übungen kombinieren, um den Zweck der Vaginalenge und -elastizität zu erreichen.
5. Reinigen Sie es, spülen Sie es nach dem Auftragen des Reinigungsmittels ab und trocknen Sie die Oberfläche zur Aufbewahrung ab.

### Hinweise

1. Reinigen und desinfizieren Sie das Produkt vor und nach dem Gebrauch. Spülen Sie gründlich mit einem speziellen antimikrobiellen Desinfektionsmittel oder sauberem Wasser ab und trocknen Sie anschließend mit einem weichen Tuch ab.
2. Verwenden Sie kein Massageöl, Handcreme oder Gleitmittel auf Silikonbasis. Es wird empfohlen, mit wasserlöslichen Schmiermitteln zu arbeiten. Es ist verboten, Produkte mit Benzin oder Aceton abzuwischen, um Oberflächenschäden zu vermeiden.
3. Bitte stellen Sie das Produkt an einen sauberen und kühlen Ort, vermeiden Sie direktes Sonnenlicht, hohe Temperatur und feuchte Umgebung. Bitte halten Sie es von Kindern fern.

### Qualitätskontrolle

Die Produkte der VIOTEC-Serie verwenden umweltfreundliches, ungiftiges und ungefährliches medizinisches Kieselgel und PC-Kunststoff. Alle Produkte wurden im In- und Ausland professionell getestet und erfüllen die Sicherheits- und Umweltschutzstandards auf dem chinesischen Festland sowie die Zertifizierungen von CE, ROHS usw. und die WEEE-Richtlinien.



Wir werden Verbrauchern auf der ganzen Welt eine einjährige Garantie gewähren. Treten während der Garantiezeit Qualitätsprobleme auf, die durch nicht menschliche Faktoren verursacht werden, können Verbraucher sich an lokalen Geschäften, Online-Händlern wenden oder über die E-Mail für den Kundendienst auf der offiziellen Website informieren und Rückmeldungen geben.

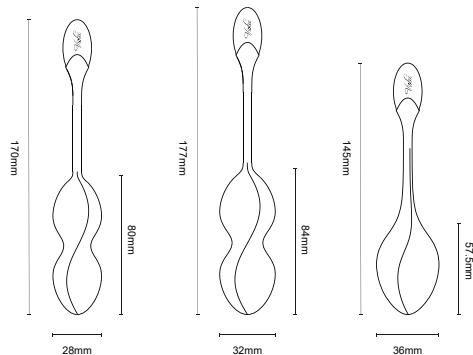
### Estimado cliente

Muchas gracias por elegir el producto VIOTEC.

El equipo de VIOTEC ha aplicado de innovadores conceptos de diseño transfronterizo a sus marcas, rompiendo el pensamiento inherente de investigación y desarrollo de productos para adultos durante décadas. Confiando en el fuerte sistema de cadena de suministro y en su capacidad de fabricación en I + D, VIOTEC intenta integrar la ergonomía, la experiencia, los elementos tecnológicos, la personalización personal y otros elementos en el diseño del producto por primera vez, esta es una innovación audaz en la nueva era. Seguiremos esta filosofía y crearemos obras de arte que resuenen con el alma y el cuerpo.

¡Espero que nos acompañen y descubran más diversión juntos!

Nombre del product: IVE



### Especificaciones del producto

1. Material: Nilón seguro atóxico ecológico+50%GF y silicona

2. Tamaño: \*Tamaño de bola individual:

Φ36 X 145mm, Peso: 53g

\*Tamaño de bola doble grande:

Φ32 X 177mm, Peso: 76g

\*Tamaño de bola doble pequeña:

Φ28 X 170mm, Peso: 88g

3. Color: rojo, rosa
4. Peso neto: 53g / 76g / 88g
5. Nivel impermeable: salpicaduras de agua IPX7

#### Instrucciones de uso

1. El entrenamiento de bola contraída se divide en tres fases, que consisten en tres tipos de bolas con diferentes pesos y tamaños, es fácil primero y difícil luego de usar en etapas. En la etapa inicial use la bola individual (peso 53 g) para el entrenamiento, en la etapa media use la bola doble grande (peso 76 g), y en la última use la bola doble pequeña (peso 88 g).

2. Aplique un poco de líquido lubricante soluble en agua o cualquier otro líquido lubricante corporal al producto antes de usarlo.

3. Empuje lentamente un extremo de la bola contraída hacia el cuerpo, y el extremo más externo de la bola debe estar al menos a 2 cm de la abertura vaginal.

4. Al comienzo del entrenamiento, párese con los pies muy juntos y relájese de forma natural para que la bola contraída se deslice bajo la influencia de la gravedad, luego encoja los músculos del piso pélvico para sujetar la bola contraída, preste atención a dominar la fuerza y mantenga la bola contraída en la vagina para evitar que se caiga. Se puede combinar con el ejercicio de Kegel para hacer ejercicio repetidamente para lograr el propósito de firmeza y elasticidad vaginal.

5. Limpieza, enjuague con agua después de aplicar detergente, seque la superficie para guardar.

#### Precauciones

1. Antes y después de usar este producto, realice la limpieza y la desinfección necesaria. Enjuague bien con un desinfectante antibacterial especial o agua limpia, luego seque con una toalla de tela suave.

2. No use aceite de masaje, crema de manos o lubricante a base de silicona. Recomendado para uso con lubricantes solubles en agua. No utilice gasolina o acetona para limpiar para evitar daños en la superficie del producto.

3. Coloque el producto en un lugar limpio y fresco, evite la luz solar directa, las altas temperaturas y el ambiente húmedo. Manténgase fuera del alcance de los niños.

#### Garantía de calidad

Los productos de la serie VIOTEC utiliza silicona médica y plástico PC lo que verdes, ecológicos, no tóxicos e ino cuos. Todos los productos han pasado las pruebas profesionales nacionales y extranjeras, de conformidad con las normas de seguridad y medio ambiente de China continental, de conformidad con las normas CE, ROHS y otras certificaciones y directivas WEEE.



Proporcionaremos a los consumidores globales un período de garantía de un año, durante el período de garantía, habrá problemas de calidad causados por factores no humanos, los consumidores pueden consultar y hacer comentarios a través de las tiendas locales, distribuidores en línea y correos electrónicos de servicio al cliente del sitio web oficial.

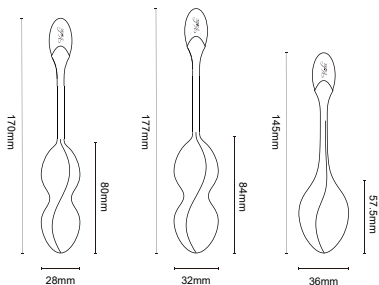
Chère(s) client(e)s,

Merci d'avoir choisi le produit VIOTEC.

L'équipe VIOTEC utilise d'une manière innovante le concept de design transfrontalier pour ces marques, brisant la pensée inhérente de la recherche et le développement des produits pour adultes depuis décennies. S'appuyant sur son système de la chaîne logistique et sa puissance de la recherche et le développement ainsi que la fabrication, viotec essaie pour la première fois d'intégrer l'ergonomie, l'expérience d'utilisation, les éléments technologiques, la personnalisation et d'autres éléments dans la conception du produit, ce qui est une innovation audacieuse de la nouvelle ère. Nous allons suivre cette philosophie pour créer des œuvres d'art qui peuvent faire résonner l'âme et la chair.

Nous espérons que vous vous joindrez à nous pour découvrir plus de plaisir ensemble.

Nom du produit :IVE



Spécifications

1. Matériel: Nylon sûr, écologique et non toxique + 50%GF et gel de la silice

2. Dimensions: \* Dimensions de la boule unique:

Ø36 X 145mm, Poids: 53g

\* Dimensions de grandes double boules:

Ø32 X 177mm, Poids: 76g

\* Dimensions de petites double boules:

Ø28 X 170mm, Poids: 88g

3. Couleur: rouge vif , rose

4. Poids net du produit: 53g / 76g / 88g

5. Grade d'hydrorésistance: IPX7 , anti projection d'eau

Mode d'emploi

1. L'exercice à la boule à rétrécir le vagin est divisé en trois phases, en utilisant trois types de boules de poids et de taille différents. L'exercice est facile au début, puis il deviendra de plus en plus difficile au fur et à mesure de l'évolution des étapes. Au début, la boule unique (poids:53g) est utilisée pour l'exercice, au milieu, de grandes double boules (poids: 76g), et dans la dernière période, de petites double boules (poids: 88g).

2. Avant l'utilisation, appliquez sur le produit un peu de fluide lubrifiant hydrosoluble ou tout autre fluide lubrifiant pour le corps.

3. Poussez lentement une extrémité de la boule rétrécissante dans le corps, et l'extrémité la plus externe de la boule doit être à au moins 2 cm de l'orifice vaginal.

4. Pour commencer, tenez-vous debout en unissant les deux pieds , détendez-vous naturellement pour que la boule rétrécissante ait tendance à tomber sous l'action de la gravité, puis contractez le muscle du plancher pelvien pour serrer la boule rétrécissante. Il faut maîtriser bien la force et garder la boule dans le vagin pour qu'elle ne tombe pas. Vous pouvez faire cet exercice en pratiquant également l'exercice Kegel, et à plusieurs reprises afin que le vagin devienne compact et élastique.

5. Nettoyage: appliquez un détergent sur le produit et le lavez avec de l'eau jusqu'à ce qu'il soit propre. Puis séchez sa surface avant de conserver le produit.

Note

1. Avant et après l'utilisation, il faut nettoyer et désinfecter le produit. Rincer le produit par le liquide désinfectant spécialisé ou l'eau propre, après , il faut l'essuyer par le chiffon doux.

2. Ne pas utiliser l'huile de massage, la crème pour les mains, le lubrifiant basé de silicone. On propose de l'utiliser avec le lubrifiant hydrosoluble. C'est interdit d'utiliser l'essence ou l'acétone pour essuyer le produit afin d'éviter d'endommager la surface du produit.

3. Veuillez placer le produit dans un endroit propre et frais, à l'abri de la lumière directe du soleil, de la température élevée et de l'humidité, et hors de la portée des enfants.

Assurance de qualité

La série du produit VIOTEC est fabriquée en silicone médical et en plastique PC, les matériels sont verts, respectueux de l'environnement

et sans toxique. Tous les produits sont passés le test professionnel en Chine et à l'étranger, conforme aux normes de protection environnementale et de sécurité de la Chine continentale, à la certification de l'union européenne CE, ROHS et aux directives WEEE.



Nous offrons une garantie de qualité pendant un an aux consommateurs du monde entier, lors de cette période, pour les problèmes de qualité non humains, les consommateurs peuvent consulter à travers les boutiques locales, les distributeurs en ligne, la boîte mail et le service clientèle du site officiel.

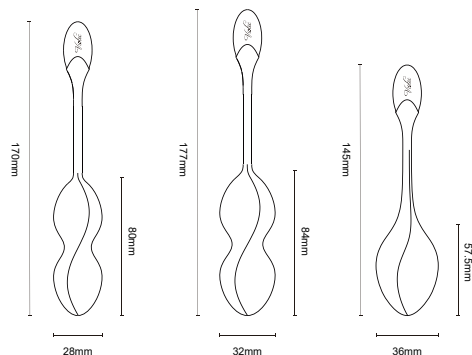
Gentile Cliente,

Grazie per aver scelto i prodotti VIOTEC.

Il team di VIOTEC ha applicato in modo innovativo il concetto di design incrociato ai suoi marchi, rompendo il pensiero inerente alla ricerca e allo sviluppo dei prodotti per adulti da decenni. Basandosi sul suo forte sistema di filiera, sulla capacità di ricerca e sviluppo e sulla forza produttiva, VIOTEC tenta innanzitutto di integrare l'ergonomia, l'esperienza utente, gli elementi tecnologici, la personalizzazione personale e altri elementi nel design del prodotto, che è un'innovazione audace nella nuova era. Seguiremo il concetto e creeremo le opere d'arte che risuonano con l'anima e il corpo.

Non vediamo l'ora di unirvi a noi e trovare più divertimento insieme!

Nome del prodotto: IVE



Specifiche del prodotto

- Materiale: Nylon sicuro, non tossico ed ecologico+50%GF e silicone
- Dimensione:
  - \* Dimensione della palla singola:
    - Φ36 X 145mm,Peso: 53g
  - \* Dimensione di grande doppia palla:
    - Φ32 X 177mm, Peso: 76g
  - \* Dimensione di piccola doppia palla:
    - Φ28 X 170mm,Peso: 88g
- Colore: rosso, rosa
- Peso netto: 53g / 76g / 88g

## 5. Livello impermeabile: a prova di spruzzi IPX7

### Istruzioni per l'uso

1. L'allenamento della palla per contrazione vaginale è diviso in tre fasi, da facile a difficile, che è composta da tre tipi di sfere con pesi e dimensioni diverse. Una singola palla (peso 53g) è stata utilizzata nella fase iniziale, una grande doppia palla (peso 76g) è stata utilizzata nella fase media e una piccola doppia palla (peso 88g) è stata utilizzata nella fase avanzata.
2. Applicare un po' di lubrificante solubile in acqua o qualsiasi altro tipo di lubrificante per il corpo umano sul prodotto prima dell'uso.
3. Spingi lentamente un'estremità della palla nel tuo corpo, con l'estremità più esterna dovrebbe essere ad almeno 2 cm dall'apertura vaginale.
4. Inizia l'allenamento, stai in piedi con i piedi uniti e rilassati in modo naturale in modo che la palla abbia la tendenza a scivolare sotto l'azione della gravità, quindi contrai i muscoli del pavimento pelvico per bloccare la palla per contrazione vaginale. Presta attenzione alla forza e mantieni la palla nella vagina per evitare di cadere. Può cooperare all'esercizio di Kegel per esercitarsi ripetutamente, per raggiungere lo scopo di fermezza e flessibilità vaginali.
5. Pulizia, risciacquare con acqua dopo aver applicato il detergente, asciugare la superficie per risparmiare.

### Precauzioni

1. Prima e dopo l'uso del prodotto, si prega di eseguire le necessarie operazioni di pulizia e disinfezione. Risciacquare accuratamente con uno speciale disinfettante antibatterico o acqua pulita, quindi asciugare con un panno morbido.
2. Non usare olio da massaggio, crema per le mani, lubrificante a base di silicone. Raccomandato per l'uso con lubrificante idrosolubile. Non pulire il prodotto con benzina o acetone per evitare danni alla superficie.
3. Conservare il prodotto in un luogo pulito e fresco, evitare la luce solare diretta, l'alta temperatura e l'ambiente umido. Tenere lontano dalla portata dei bambini.

### Garanzia di qualità

I prodotti della serie VIOTEC sono in silicone ecologico, non tossico e innocuo, medico e in plastica PC. Tutti i prodotti hanno superato i test professionali nazionali ed esteri, sono conformi agli standard di sicurezza e ambientali della Cina, sono conformi alle normative CE UE, ROHS e altre certificazioni e direttive WEEE.



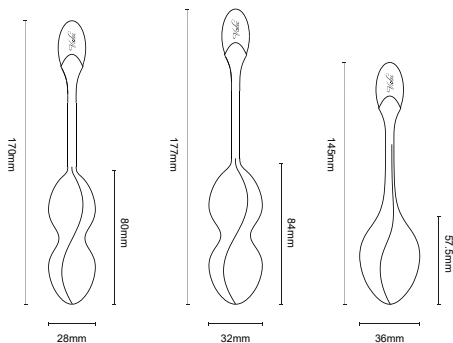
Forniremo una garanzia di un anno per i consumatori di tutto il mondo. Se ci sono problemi di qualità causati da fattori non umani durante il periodo di garanzia, i consumatori possono consultare e dare feedback tramite negozi locali, rivenditori online, e-mail di servizio clienti del sito web ufficiale e in altri modi.



Queridos clientes,  
Obrigado por escolher os produtos VIOTEC.

A equipe da VIOTEC aplicou um conceito de concepção de fronteira à sua marca de maneira inovadora, e quebramos o pensamento de décadas de produtos para adultos. Confiando em nosso forte sistema de cadeia de suprimentos e força de Pesquisa & Desenvolvimento, a VIOTEC, pela primeira vez, tentou combinar ergonomia, experiência do usuário, elementos de ciência e tecnologia, personalização individual em concepção de produto, que é uma inovação ousada na nova era. Vamos seguir essa filosofia e esculpir obras de arte que ressoam com a alma e a carne. Estamos ansiosos para você se juntar a nós e descobrir mais diversão juntos

Nome do produto:IVE



#### Especificações do produto

1. Material: nylon seguro, não-tóxico e ecológico + 50% GF e silicone

2. Tamanho: \* Tamanho da bola única:

Ø36 X 145mm, peso: 53g

\* Tamanho da bola dupla grande:

Ø32 X 177mm, peso: 76g

\* Tamanho da bola dupla pequena:

Ø28 X 170mm, peso: 88g

3. Cores: cor vermelho, cor de rosa

4. Peso líquido do produto: 53g / 76g / 88g

5. Classificação à prova d'água: IPX7 à prova de respingo

#### Instruções de uso

1. O treinamento de bola de encolhimento vaginal é dividido em três fases, compostas por três tipos de bolas com diferentes pesos e tamanhos. O uso será feito em fases de fácil inicial para difícil final. A bola única (com o peso de 53g) será usada no treinamento da fase inicial, a bola dupla grande (com o peso de 76g) será usada na fase média e a bola dupla pequena (com o peso de 88g) será usada na fase final.

2. Antes de usar, aplique um pouco de lubrificante solúvel em água ou outros lubrificantes corporais no produto.

3. Empurre lentamente uma extremidade da bola de encolhimento vaginal para dentro do corpo, a extremidade externa da bola deve ficar pelo menos 2 cm da abertura vaginal.

4. Comece o treinamento, fique em pé com os pés juntos, relaxe naturalmente para que a bola de encolhimento vaginal tenha uma tendência a cair sob a ação da gravidade, depois contraia os músculos do assoalho pélvico para prender a bola de encolhimento vaginal, preste atenção ao domínio da força e mantenha a bola na vagina para evitar se cair. Que pode ser usado com exercícios de Kegel para se exercitar rapidamente, a fim de atingir o objetivo de contrair vagina e de se tornar elástica.

5. Limpe, aplique detergente e enxágue com água, seque a superfície e salve-o.

#### Nota

1. Limpe e desinfete o produto antes e depois do uso. Enxágue completamente com desinfetante antibacteriano especial ou água limpa e seque com um pano macio ou toalhas.

2. Não use óleo de massagem, creme para as mãos, lubrificantes à base de silicone. Apenas lubrificantes à base de água são recomendados. Não use gasolina ou acetona para limpar o produto para evitar danos à superfície do produto.

3. Coloque o produto em local limpo e fresco, evite a luz solar direta, a temperatura alta e a umidade. Coloque-o fora do alcance das crianças.

### Garantia da Qualidade

Os produtos da série VIOTEC adotam silicone verde e ambientalmente amigável, não-tóxico e inofensivo, de grau médico e plástico PC. Todos os produtos passaram por testes profissionais em casa e no exterior, em conformidade com as especificações e normas de segurança e de proteção ambiental do continente da China, em consonância com a CE de UE, certificação de ROHS e diretivas de WEEE.



Oferecemos aos clientes uma garantia dum ano. Os consumidores podem consultar e fazer perguntas de comentários por meio de lojas locais, revendedores on-line, E-mail oficial do Serviço ao Cliente e assim por diante.

### Уважаемый клиент,

Благодарим вас за то, что вы выбрали продукцию VIOTEC.

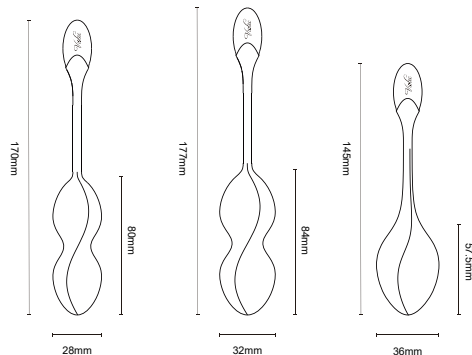
Команда VIOTEC в течение 10 лет применяла инновационную трансграничную идею дизайна своего бренда, разрушая традиционное представление в исследовании и разработке товаров для взрослых.

Опираясь на крупную сеть поставщиков и используя ведущие идеи в разработке и современные методы исследований, VIOTEC успешно соединили идеи эргономики и научно-технические достижения нашего времени, изготовив смелую инновационную продукцию с невероятным уровнем ощущений во время использования.

Девиз компании VIOTEC – это предложить не просто продукт, а художественное произведение для души и тела.

Присоединяйтесь к нам и вместе мы найдем больше радости!

### Наименование продукта: IVE



### Стандарты продукции

1. Материал: безопасный неядовитый экологический нейлон + 50%GF и силиконовый гель
2. Размер:
  - \*размер одного шара:  
Ф36 X 145mm, Вес: 53g
  - \*Размер больших двух шаров:  
Ф32 X 177mm, Вес: 76g
  - \*Размер маленьких двух шаров:  
Ф28 X 170mm, Вес: 88g

3. Цвет: красивый, розовый
4. Вес нетто продукции: 53g / 76g / 88g
5. Уровень водонепроницаемости: IPX7 забрызганная защита

#### Пояснение к использованию

1. Тренировка вагинальными шариками делится на три этапа, состоит из трех видов шара, различающих друг с другом по весу и размеру, при постепенном использовании, сначала легко а потом трудно. В первом этапе использовать один шар (вес 53грамма) для тренировки, в среднем этапе использовать два больших шара (вес 76грамм), в последнем этапе использовать маленькие два шара (вес 88грамм).
2. Перед использованием на продукте наносить не большой объем смазки, растворимой в воде, или другие интимные смазки.
3. Легонько продвигать один конец вагинальных шариков внутри тела, расстояние с самого внешнего конца корпуса шарика до влагалищного отверстия минимум 2см.
4. Начало тренировки, сложить вместе обе ноги и стоять, естественно расслабляться, чтобы вагинальные шарики под действием силы тяжести имели тенденцию сползания, потом сокращать мышцу тазового дна для зажима вагинальных шариков, надо управлять силу, чтобы сохранить шары в влагалище и падали. Можно одновременно делать упражнение Кегеля, повторно тренировать для достижения цели, чтобы влагалище было прочным и упругим.
5. Очистка, наносить моющее вещество и очистить водой, сохранить чистоту на поверхности.

#### Особые замечания

1. Необходимо очищать и дезинфицировать изделие перед и после каждого использования. Обработайте специальным антибактериальным дезинфицирующим раствором или помойте чистой водой, затем протрите мягким полотенцем.
2. Не используйте массажное масло, крем для рук, силиконовую смазку. Рекомендуем использовать смазку на водной основе. Запрещено использовать бензино- или ацетон-содержащие вещества для очищения, во избежание повреждения продукции.
3. Положить продукт на сухом прохладном месте, избегать прямых солнечных лучей, высокой температуры и влажной среды. Размещать на месте, куда дети не попадут.

#### Гарантия качества

Серийная продукция VIOTEC изготовлена из экологически-чистого, неядовитого и безопасного медицинского силикона и пластика PC. Вся продукция прошла профессиональные испытания внутри страны и за рубежом, соответствует стандартам безопасности и охраны окружающей среды соответствует требованиям CE, ROHS европейского союза и директивы WEEE.



Мы предоставляем потребителям всего мира гарантию на один год. Потребитель может получить консультацию и поддержку, а также задать вопросы по продукции в местном магазине или у онлайн дилеров, а также обратившись к нам напрямую на нашем вебсайте.

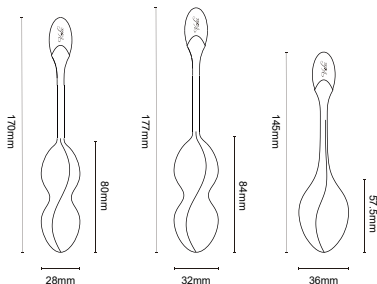
お客様へ

VIOTEC製品をご利用いただきありがとうございます。

VIOTECチームは、弊社のブランドに対して他業界の設計理念を革新的に運用し、数十年以来のアダルトグッズ研究開発の固定的な思維を打ち破りました。強力なサプライチェーンシステムと研究開発・生産実力のおかげで、VIOTECは初めて人間工学、使用体験、科学技術エレメント、個人カスタマイズなどの要素を製品設計に組み込むことを試みました。これはまさに新時代の大胆なイノベーションです。弊社はこの理念を受け継ぎ、魂と肉の共感をかき立てられる芸術品を彫りたいです。

皆様のご加入をお待ちしております、われわれと一緒にもっと楽しいものを見つけてみましょう。

## 品名:IVE



## 製品仕様

- 1.材質:安全無毒エコのナイロン+50%GF+シリカゲル
- 2.寸法:\*シングルボール寸法:Φ36 X 145mm, 重量:53g  
\*ビッグダブルボール寸法:Φ32 X 177mm, 重量:76g  
\*スモールダブルボール寸法:Φ28 X 170mm, 重量:88g
- 3.いろ:赤、ピンク
- 4.製品正味重量:53g / 76g / 88g
- 5.水弾く等級:IPX 7 水濡れ防止

## 取扱説明

- 1.ケゲルボールの訓練は3段階があり、重量と大きさも異なる3種類のボールから構成されるものを利用して、易しいの難しいのように段階的に実施する。初期はシングルボール(重量53g)、中期はビッグダブルボール(重量76g)、最後はスモールダブルボール(重量88g)をご利用してください。

- 2.ご利用の前、製品の上に少し水溶性潤滑液または他の人体潤滑液を塗って使用してください。

- 3.ケゲルボールの一侧を体にゆっくり押し入れ、ボールの外側はちつから2cm以上にしてください。

- 4.訓練開始時、両足を揃えて直立、体をゆっくりしてケゲルボールを重量によって落ちる勢いする。そして骨盤底筋を収縮しケゲルボールを挟み、力を把握を注意しボールが腫から落ちないようにしてください。ケゲル運動と合わせて訓練を繰り返し、腫が引き締めてはりがあるようになれます。

- 5.洗い方面、洗剤を塗って水で綺麗に洗い流してから表面を乾かしてご保管してください。

## 注意事項

- 1.製品使用前後に必要な清掃消毒を行ってください。専用の抗菌消毒液やきれいな水で徹底的に洗い流した後、布タオルで拭いて乾かせます。
- 2.マッサージオイル、ハンドクリーム、シリコンマトリックス潤滑油を使用しないでください。水溶性潤滑剤との併用をお薦めします。また、製品表面の損傷を防ぐように、ガソリンやアセトンにて製品を拭き取ることを禁止します。
- 3.日光の直射、高温、多湿を避け、清潔で涼しい場所に製品を置いてください。子供の手の届かない所に置いてください。

## 品質保証

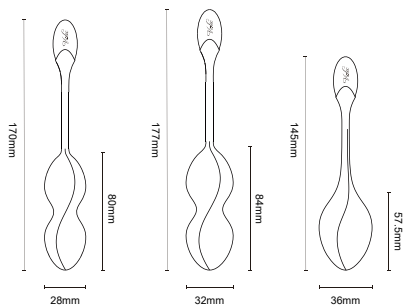
VIOTECシリーズはエコ・無毒無害、医療用シリコン及びPCプラスチックを採用しています。すべての製品は国内外の専門検査を通じて、E U の C E、R O H S など認証とWEEE指令に適合します。



弊社は全世界の消費者に1年間の品質保証を提供します。品質保証期間内にいかなる非人為的な要因による品質問題が発生される場合、消費者は現地の店舗、ネット上の販売業者、公式サイトのお客サービスメールなど方式で問い合わせ、問題をフィードバックすることができます。

고객님 안녕하십니까,  
 VIOTEC의 제품을 구매해 주셔서 감사합니다.  
 VIOTEC팀은 브랜드에 대해 창조적으로 크로스오버 디자인 개념을 도입하여  
 수십년 이래 성인용품에 대한 고유한 연구개발 아이디어를 타파하였습니다.  
 강력한 공급사슬 체계와 연구개발 실력에 의지하여 VIOTEC는 최초로 인체공학,  
 사용체험, 과학기술, 커스터마이징 등 요소들을 제품디자인에 도입하는 것을  
 시도하였으므로 신세대 과학한 창조라고 할 수 있습니다. 우리는 이런 이념을  
 품고 지속적으로 영혼과 육체가 공감할 수 있는 예술품을 정성 들여  
 만들겠습니다.  
 감사합니다.

## 상품명 : IVE



## 제품상세

1. 재질: 친환경 나일론 + 50% GF 및 실리콘
2. 크기: \*싱글 크기: Φ36 X 145mm, 무게: 53g  
 \*빅더블 크기: Φ32 X 177mm, 무게: 76g  
 \*더블 크기: Φ28 X 170mm, 무게: 88g
3. 색상: 레드, 핑크
4. 제품 무게: 53g / 76g / 88g
5. 방수 등급: IPX7등급 방수

## 사용설명

1. 질 수축 볼 트레이닝은 무게와 크기가 다른 3개의 구체로 구성되어있습니다.  
 싱글·빅더블·더블순서로 사용하여 트레이닝을 진행합니다.
2. 사용하기 전에 제품에 약간의 수용성 젤 또는 기타 젤을 발라주세요
3. 물을 몸 안으로 천천히 밀어 넣고 볼 바깥쪽 끝이 질입구에서 최소 2CM 떨어져

있어야합니다.

4. 두발을 모고오 서서 자연적으로 볼이 중력의 작용으로 아래로 미끄러지도록 한  
 다음 근육을 수축시켜 볼을 조여 떨어지지 않도록 유지하면서 반복적으로  
 트레이닝을 진행하시면 됩니다. 케겔운동과 병행하시면 효과가 더욱 좋습니다

5. 세척방법:세정제로 세척하여 건조한 곳에 말려 보관해주세요.

## 주의사항

1. 제품 사용 전후에 필요한 세척 및 소독 작업을 주세요. 항균 소독제 또는 깨끗한  
 물로 행구고 부드러운 천 타월로 말려서 사용하세요.
2. 마사지 오일, 핸드 크림, 실리콘베이스 젤을 사용하지 말아주세요.
3. 직사광선,고온환경을 피해 서늘한 곳에 제품을 보관하세요. 어린이의 손이 닿지  
 않는 곳에 보관하십시오.

## 품질보증

VIOTEC 시리즈 제품은 환경 친화적이고 무독,무해한 의료용 실리콘  
 및 PC 플라스틱으로 만들어집니다. 모든 제품은 국내 및 국제 전문 테스트를  
 통과하고 중국의 안전 및 환경 보호 표준을 준수하며 EU CE, ROHS 및 기타  
 인증과 WEEE 지침을 준수합니다.



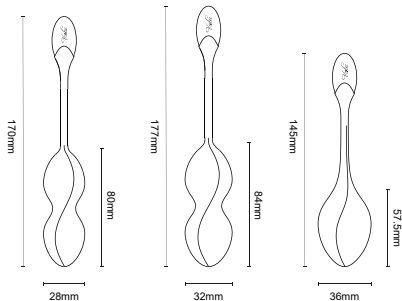
전 세계 소비자에게 1년의 보증 기간을 제공 할 예정이며, 보증 기간 동안  
 비인간적 요인으로 인한 품질 문제는 공식 홈페이지의 현지 매장, 온라인 딜러,  
 고객 서비스 메일함을 통해 상담 및 피드백을받을 수 있습니다.

尊敬的客户，  
感谢选择 VIOTEC 产品。

VIOTEC 团队对于旗下的品牌创新性地运用了跨界的设计理念，打破了成人用品几十年来的固有研发思维。依托其强大的供应链体系和研发制造实力，VIOTEC 首次尝试将人体工学、使用体验、科技元素、个人定制等元素融入产品设计，这是新时代的大胆创新。我们将秉承这一理念，雕琢出能让灵与肉产生共鸣的艺术品。

期待您加入我们，一起发现更多乐趣！

产品名称：IVE



#### 产品规格

1. 材质：安全无毒环保尼龙+50%GF和硅胶
2. 尺寸：
  - \*单球尺寸：Φ36 X 145mm，重量：53g
  - \*大双球尺寸：Φ32 X 177mm，重量：76g
  - \*小双球尺寸：Φ28 X 170mm，重量：88g
3. 颜色：大红、粉色
4. 产品净重：53g / 76g / 88g
5. 防水等级：IPX7防溅水

#### 使用说明

1. 缩阴球训练分为三期，由重量和尺寸大小不同的三种球体组成，分期使用先易后难。初期使用单球（重量53g）训练，中期使用大双球（重量76g），后期使用小双球（重量88g）。
2. 使用前在产品上涂上少许水溶性润滑液，或其它款人体润滑液均可。
3. 将缩阴球的一端慢慢推置于体内，球体最外端要距离阴道口至少2CM。

4. 开始训练，双脚并拢站立，自然放松使得缩阴球在重力作用下有滑落趋势，然后收缩盆底肌夹紧缩阴球，注意掌握好力度，将球保持在阴道内避免脱落。可以配合凯格尔运动来反复锻炼，达到阴道紧致且富有弹性的目的。

5. 清洁，涂上清洁剂用水冲洗干净，表面擦干保存。

#### 注意事项

1. 使用产品前后，请做好必要的清洁消毒工作。可用专门的抗菌消毒液或者干净的水彻底冲洗，后用软布巾擦干。
2. 请勿使用按摩油，护手霜，硅基质润滑油。推荐与水溶性润滑剂一起使用。禁止使用汽油或丙酮擦拭产品，避免产品表面受损。
3. 请将产品放置于干净及凉爽的地方，避免阳光直射、高温及潮湿的环境。请放置在儿童接触不到的地方。

#### 品质保证

VIOTEC 系列产品采用绿色环保、无毒无害，医用硅胶及PC塑胶。所有产品均通过国内外专业检测，符合中国大陆安全环保标准，符合欧盟CE、ROHS等认证和WEEE指令。



我们将为全球的消费者提供一年质保期，质保期内出现任何非人为因素引起的质量问题，消费者可以通过当地门店、线上经销商、官网客服邮箱等方式咨询和反馈问题。